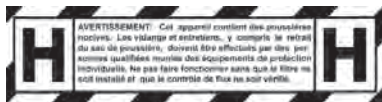


# ASPIRATEUR INDUSTRIEL

## Aspirateur spécial amiante & poussières dangereuses



La dangerosité de l'amiante n'est plus à démontrer. La législation impose des normes de filtration très strictes afin d'éviter le contact des opérateurs avec les poussières d'amiante très fines et très nocives pour la santé.

Pharaon s'appuie sur ces normes réglementaires et va encore plus loin avec l'aspirateur HEPAMIANTE H14 pour protéger la santé et l'environnement de travail des désamianteurs.

		HEPAMIANTE H14
Tension	V	230 - 50/60 1~
Puissance	W	1150
Dépression	mmH <sup>2</sup> O	1350
Débit	m <sup>3</sup> /h	220
Entrée d'air	mm	45
Capacité	lt	21
Niveau sonore (EN ISO 3744)	dB (A)	58
Dimensions	cm	40x39x57h
Poids	kg	9.3

4 niveaux de filtration  
Kit accessoires complet fourni

**L'ASPIRATEUR AMIANTE  
LE PLUS CONFORME  
DU MARCHÉ !**

- Ultra-compact et léger
- 4 niveaux de filtration
- Très silencieux

### Points forts :

- **Le plus filtrant du marché : 4 niveaux complets de filtration** selon la norme NF EN 1822-1 de janvier 2010 :
  - Un sac de récolte en microfibre catégorie M
  - Un pré-filtre polyester
  - Un filtre primaire H14 0.18 µ (norme EN 60335-2-69 octobre 2005)
  - Un filtre secondaire : cartouche filtrante de catégorie H14 0.18 µ en sortie d'air moteur
- **Sécurité** : L'aspirateur HEPAMIANTE H14 est doté de deux bouchons avec chaînette à utiliser lorsque le moteur est à l'arrêt. Permettant ainsi de boucher l'entrée de cuve, une fois le flexible retiré et la sortie d'air moteur sur le dessus de l'aspirateur.
- **Communication** : le HEPAMIANTE H14 est doté d'un avertisseur sonore et lumineux signalant une cuve pleine
- **Performant** : une carte électronique placée dans la tête du HEPAMIANTE H14 détecte les anomalies ou les dysfonctionnements de l'appareil (colmatage du filtre, chute de dépression, sac plein...)
- **Compact** : Ses dimensions et son faible poids favorisent sa maniabilité.

### Kit accessoires complet fournis :

- Flexible complet
- Capteur brosse métal
- Capteur polypropylène
- Capteur brosse
- Capteur plat
- Sac microfibre



### L'ASPIRATEUR AMIANTE LE PLUS FIABLE DU MARCHÉ !

#### 4 NIVEAUX DE FILTRATION




Sac microfibre catégorie M



Pré-filtre polyester




Filtre absolu primaire H14 0.18 µ



Cartouche de filtration absolue  
sortie moteur H14 0.18 µ

#### ENSACHAGE DOUBLE PROTECTION EVITANT TOUT CONTACT AVEC LES POUSSIÈRES DANGEREUSES



#### SIGNAL SONORE ET LUMINEUX SAC PLEIN / FILTRE COLMATE



#### 2 BOUCHONS DE SECURITE ENTREE / SORTIE D'AIR



#### PORTE ACCESSOIRES



Septembre 2017 - Photos non contractuelles - remplace et annule les éditions précédentes

**LE SEUL ASPIRATEUR QUI RESPECTE TOTALEMENT LE  
CAHIER DES CHARGES DE L'INRS !**



*recommande dans son cahier des charges pour les aspirateurs utilisés  
pour les travaux d'entretien et de maintenance des matériaux ou produits  
contenant de l'amiante*



### HEPAMIANTE H14

<b>Être de classe H selon la norme EN 60335-2-69</b> (octobre 2005)	✓ 2 filtres H14 : filtration primaire + sortie d'air moteur
<b>Être muni de filtres à très haute efficacité (classe H13, H14 selon la norme NF EN 1822-1 de janvier 2010) dont :</b>	
• un filtre secondaire	✓ Cartouche filtrante de catégorie H14 0.18 µ en sortie d'air moteur
• un pré-filtre	✓ Pré-filtre polyester
<b>Être équipé d'un clapet qui ferme l'orifice d'aspiration dès le retrait du tuyau flexible, ou d'un bouchon (avec chainette) de fermeture de l'orifice d'aspiration</b>	✓ Pas seulement un ! 2 bouchons avec chainettes
<b>Être équipé :</b> • d'un récepteur de poussières sous forme de <b>double sac</b> (un sac filtrant placé dans un sac étanche qui sera fermé avant de retirer l'ensemble plein de la cuve)	✓ Ensachage facile
<b>Posséder un indicateur de colmatage des filtres et de remplissage du sac, du récipient à déchet ou de la car- touche</b> (privilégier les indicateurs sonores ou lumineux)	✓ Pharaon associe l'avertisseur sonore ET lumineux !
<b>Être fournis avec un guide d'utilisation rédigé en langue français</b> , comprenant le descriptif complet, étape par étape, illustré, de changement de sac, de cuve ou de cartouche	✓ Manuel d'utilisation et notice fournis Service Après-Vente réactif